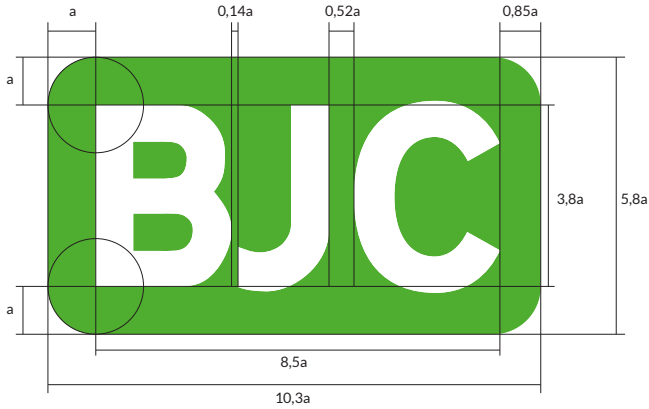
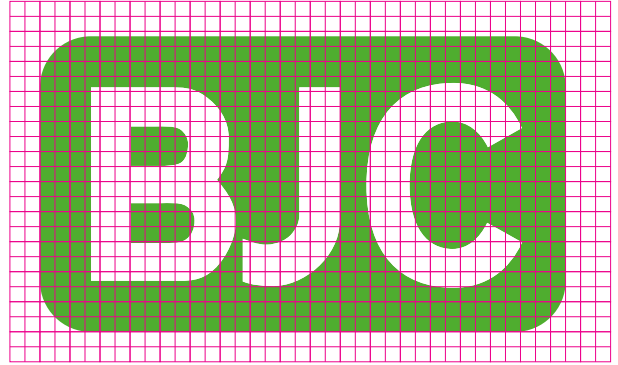


Construcción de marca



Retícula de ampliación



* Facilita la ampliación en soportes en los que no pueda ser resuelto por medios fotomecánicos (ej. reproducciones en fachadas)

Área de restricción



Respetar la zona marcada en gris evitando colocar objetos que invadan dicho espacio con el objetivo de asegurar la legibilidad.

Colores




PANTONE
Pantone 361c

CUATRICOMÍA
Cyan: 77% / Magenta: 0%
Yellow: 100% / Black: 0%

RGB
Red: 67 / Green: 176 / Blue: 42

RGB Hexadecimal
#43B02A

RAL
RAL 6018



BLANCO / WHITE

CUATRICOMÍA
Cyan: 0% / Magenta: 0%
Yellow: 0% / Black: 0%

RGB
Red: 255 / Green: 255 / Blue: 255

RGB Hexadecimal
#FFFFFF

RAL
RAL 9010

Original y variantes

Original



Versión blanco y negro



Versión especial usos concretos



* Siempre que sea posible, utilizar la versión original.